



ПАМЯТКА ПО ПОРЯДКУ ОФОРМЛЕНИЯ ЗАГРАНПАСПОРТА ГРАЖДАНИНА РФ через портал www.gosuslugi.ru

1. Войдите в личный кабинет, нажав

Войти

2. В разделе «Паспорта Регистрация» выбираем услугу «Загранпаспорт гражданина РФ»

The screenshot shows the main navigation bar of the Gosuslugi portal. The 'Паспорта Регистрация' (Passports Registration) icon is highlighted with a red box. Below the navigation bar, there are two columns of services. The left column, titled 'ПОПУЛЯРНЫЕ УСЛУГИ' (Popular Services), lists several services, with 'Загранпаспорт гражданина РФ' (Foreign passport of a Russian citizen) highlighted with a red box. The right column, titled 'ЧАСТО ЗАДАВАЕМЫЕ ВОПРОСЫ' (Frequently Asked Questions), lists common questions related to passports and registration, such as 'Что такое паспорт' (What is a passport) and 'Как получить паспорт ребёнку в 14 лет' (How to get a passport for a child under 14 years old).

Услугу также можно найти с помощью робота «Макса»

The screenshot shows the 'Макс' chatbot interface. The chatbot says 'Привет! Я робот Макс' (Hello! I am robot Max) and asks 'Напишите название услуги или ведомства' (Write the name of the service or department). Below this, it says 'Вот что я могу предложить по загранпаспорту' (Here is what I can offer for a foreign passport). A list of suggested services is shown, with 'Получить загранпаспорт' (Get a foreign passport) highlighted with a red box. Other suggestions include 'Загранпаспорт украден' (Foreign passport stolen), 'Загранпаспорт потерян' (Foreign passport lost), 'Второй загранпаспорт' (Second foreign passport), 'Загранпаспорт ребёнку' (Foreign passport for a child), 'Где подать заявление' (Where to submit an application), 'Заявление приостановлено' (Application suspended), 'Данные о работе и учёбе' (Data on work and education), and 'Госпошлина' (State fee). At the bottom, there is a search bar with the text 'загран' and a search button.

3. Ознакомьтесь с информацией и нажмите

Начать

[← Назад](#)

Получение загранпаспорта

Планируете зарубежную поездку? Закажите загранпаспорт себе и своим детям через Госуслуги. Документ можно оформить [нового или старого образца](#)

Для подачи электронного заявления потребуется приложить электронное фото в соответствии с [требованиями МВД России](#)

Для лиц старше 18 лет понадобится указать сведения о трудовой деятельности за последние 10 лет. Если вы работали по ТК РФ, можно запросить [выписку из ПФР](#), где будут указаны периоды работы в компании

Если не готовы подавать заявление онлайн, [запишитесь на приём](#) в ведомство

Ответьте на несколько вопросов, чтобы мы показали необходимые действия для получения услуги

Начать

4. Выберите какой загранпаспорт вы хотите получить

Какой загранпаспорт вы хотите получить?

Срок действия паспорта нового образца – 10 лет, госпошлина – 5 000 Р для взрослых и 2 500 Р для детей до 14 лет

Срок действия паспорта старого образца – 5 лет, госпошлина – 2 000 Р для взрослых и 1 000 Р для детей до 14 лет

[Узнать подробнее](#)

Нового образца >

Старого образца >

5. Ответьте на вопросы и подсказки системы и нажмите

Перейти к заявлению

6. Введите (при необходимости) и проверьте следующие данные:

Раздел 1. «Ваши персональные данные»

Раздел 2. «Загрузите свою фотографию»


Ознакомьтесь с требованиями к фото и загрузите Вашу фотографию,

нажав,

Загрузить фотографию

Важно: Фото, отправленное через Госуслуги, не будет в паспорте. Оно останется в личном деле



При успешной загрузке фото отобразится в соответствующем поле.



Раздел 3. Заполните Вашу деятельность за последние 10 лет

Ваша деятельность за последние 10 лет
Заполняйте в любом порядке. Все поля обязательные

Я училась
 Я работала
 Я служила
 Я не работала и не училась

Укажите даты
Начало (месяц, год) _____  Окончание (месяц, год) _____ 

По настоящее время

Ваша должность

[Как заполнять](#)

Место работы без сокращений и аббревиатур

[Как заполнять](#)

Юридический адрес полностью, включая регион и город

[Как заполнять](#)

[Добавить данные](#)

Раздел 4. «Меняли ли Вы когда-либо фамилию, имя или отчество?».

Если меняли, то укажите все изменения.

Раздел 5. «У Вас есть действующий загранпаспорт?»

У вас есть действующий загранпаспорт?

Внимательно посмотрите на даты действия вашего текущего загранпаспорта. Если он просрочен, нажмите "Нет"

Даже если паспорт был утерян, до окончания срока его действия или замены он считается действующим

Если вы не сообщите о наличии действующего паспорта, новый паспорт не выдадут

Да >

Нет >

Если у Вас есть действующий загранпаспорт, то укажите реквизиты действующего загранпаспорта.

Раздел 6. Ответьте на вопросы и нажмите «Продолжить»

Дополнительная информация

Был ли у вас за период работы (учебы, службы) оформлен допуск к сведениям особой важности или совершенно секретным сведениям, отнесенным к государственной тайне?
Если был (имеется) такой допуск, оформление заграничного паспорта займет до 3-х месяцев

Да Нет

Имеете ли вы договорные, контрактные обязательства, препятствующие выезду за границу?

Да Нет

Являетесь ли вы подозреваемым или обвиняемым?

Да Нет

Осуждены ли вы за совершение преступления? Не указывать после отбытия (исполнения наказания) или освобождения от наказания

Да Нет

Признаны ли вы несостоятельным/банкротом?

Да Нет

Уклоняетесь ли вы от исполнения обязательств, наложенных судом?

Да Нет

Продолжить

Раздел 7. «По какой причине оформляете загранпаспорт?»

По какой причине оформляете загранпаспорт?

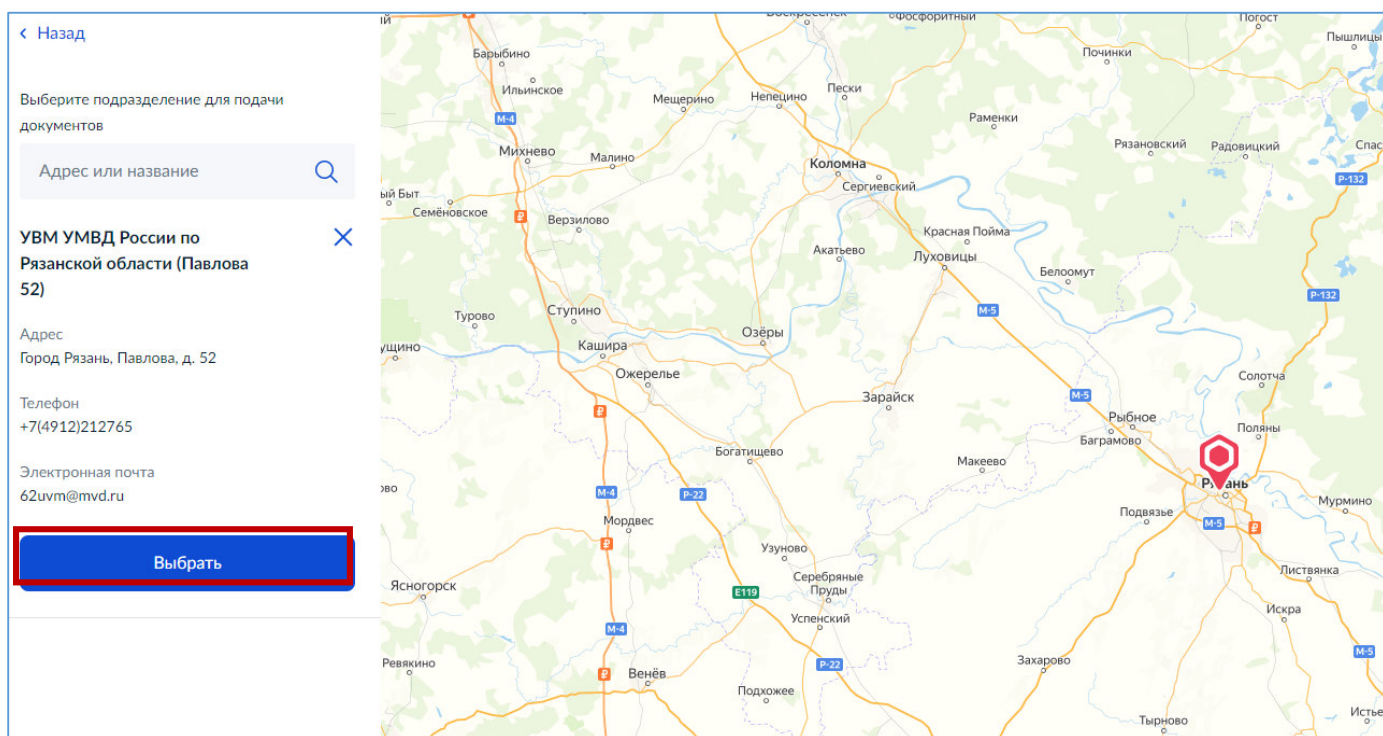
[Показать подсказку](#)

Получение впервые >

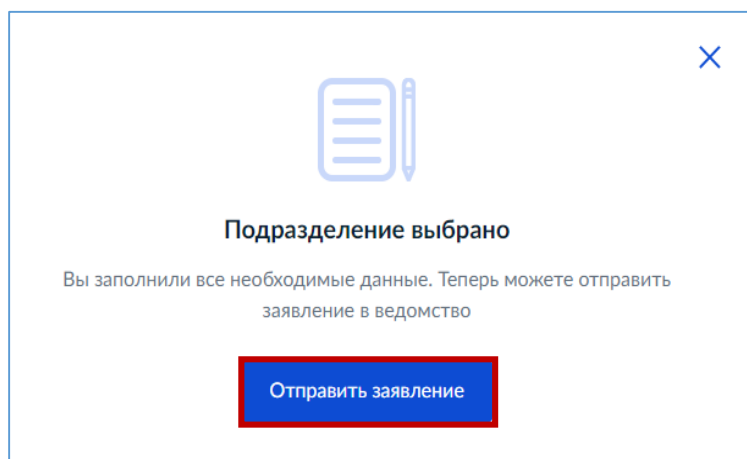
Взамен использованного/испорченного >

Взамен утраченного >

Раздел 8. Выберите подразделение для подачи документов



7. Нажмите «Отправить заявление»



9. Оплатите госпошлину.

После рассмотрения Вашего заявления в Личный кабинет придет уведомление о возможности оплаты на портале.

10. После проверки ведомством заявления в личный кабинет придёт приглашение на приём для подачи оригиналов документов.